

2023

Inventarisatie

BI-TOOLS IN DE GEHANDICAPTENZORG EN OUDERENZORG

ICT in perspectief

M&I/Partners/

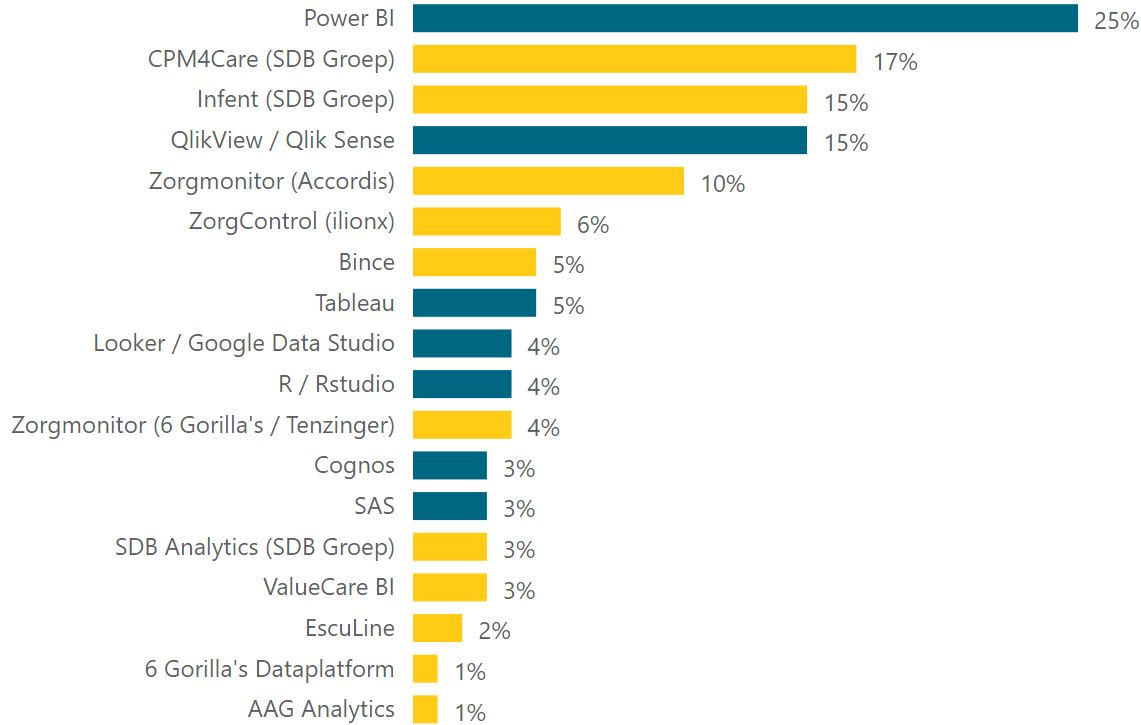
adviseurs voor management en informatie

Sector

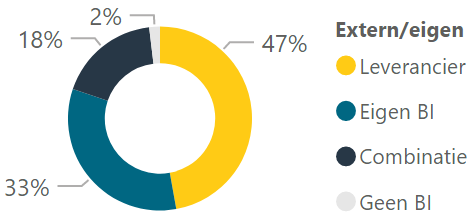
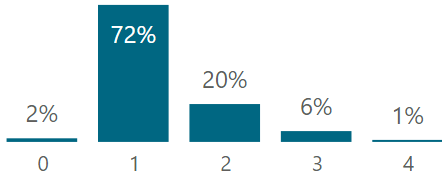
Alle

Welke BI-tools worden gebruikt door deelnemende zorginstellingen?

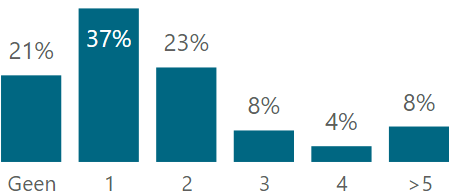
● Eigen BI-tool ● Leverancier



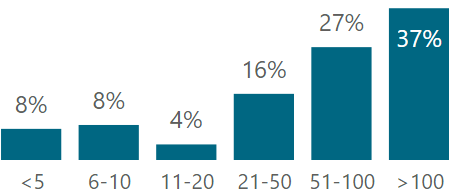
Aantal BI-tools per zorginstelling



Eigen BI-ontwikkelaars

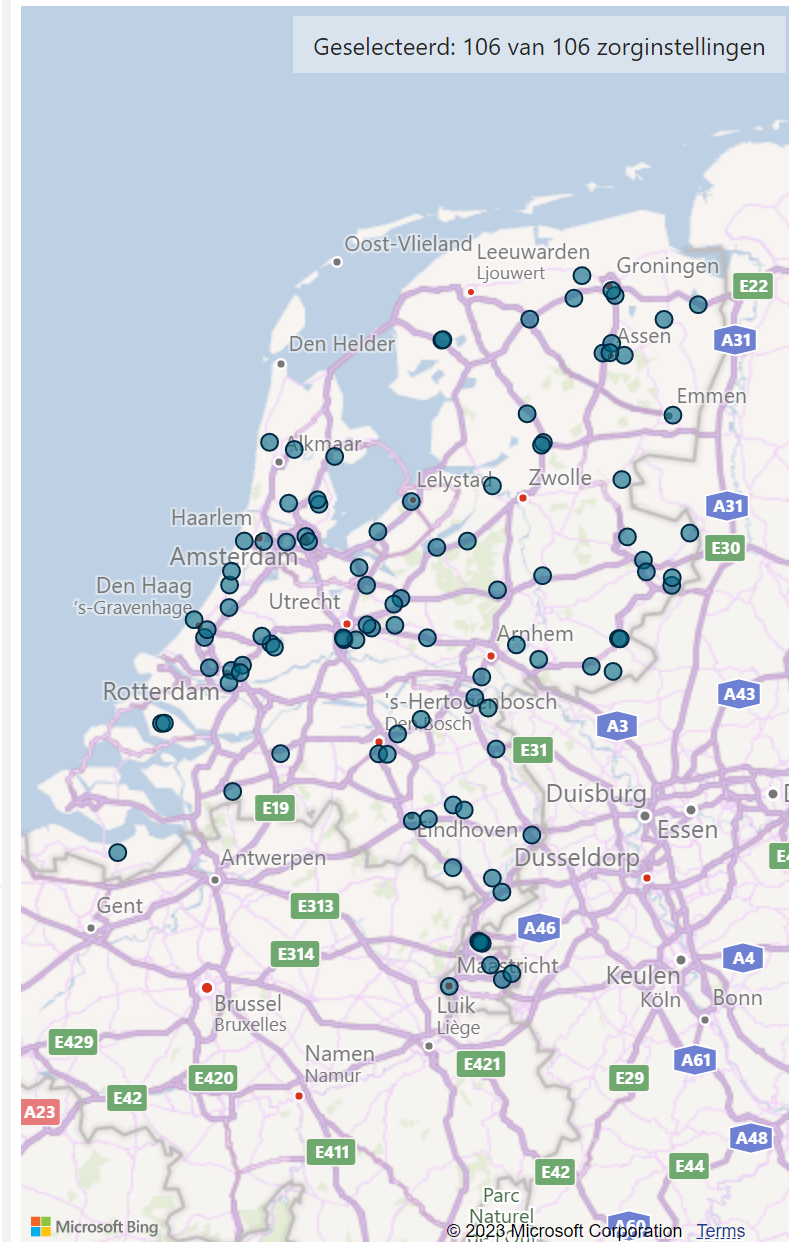


Actieve gebruikers



Analytics volwassenheid per onderwerp (uitleg)

Onderwerp	Beschrijvend	Diagnostiserend	Voorspellend	In bronsysteem	Totaal
Productie (bv. uren inzet, zorgproducten)	71%	16%	7%	3%	97%
Financiën (bv. exploitatie)	73%	15%	5%	3%	96%
HR (bv. verzuim, formatie)	73%	17%	2%	3%	95%
Kwaliteit (bv. incidenten, indicatoren)	67%	13%		8%	88%
Capaciteit (bv. bedbezetting, personeel...)	57%	13%	7%	8%	85%
Zorglogistiek (bv. wachttijd, in-/uit-/do...)	40%	9%	3%	15%	67%
Zorgdomotica en sensortechnologie	13%	3%	2%	15%	33%
Totaal	91%	27%	15%	25%	100%



Zorgstelling	BI-tools	Eigen BI-ontwikkelaars	Actieve gebruikers	Financiën	Productie	HR	Kwaliteit	Capaciteit	Zorglogistiek	Zorgdomotica
Adelante	Infent (SDB Groep)	1	Meer dan 100	Beschrijvend	Beschrijvend	Beschrijvend	In het bronsysteem	Beschrijvend	Beschrijvend	n.v.t.
Amerpoort	Power BI	2	51-100	Beschrijvend	Beschrijvend	Beschrijvend	In het bronsysteem	Beschrijvend	In het bronsysteem	In het bronsysteem
Amsta	Infent (SDB Groep)	Geen / uitbesteed	Meer dan 100	Beschrijvend	Beschrijvend	Beschrijvend	Beschrijvend	Beschrijvend	Beschrijvend	n.v.t.
Anoniem 3	Geen tool	2	11-20	n.v.t.	n.v.t.	n.v.t.	n.v.t.	n.v.t.	n.v.t.	n.v.t.
Bartiméus	Infent (SDB Groep)	1	51-100	Beschrijvend	Beschrijvend	Beschrijvend	n.v.t.	Beschrijvend	Beschrijvend	n.v.t.
Cello	Power BI	2	51-100	Beschrijvend	Beschrijvend	Beschrijvend	Beschrijvend	Beschrijvend	n.v.t.	n.v.t.
Cosis	Bince	2	Meer dan 100	Beschrijvend	Beschrijvend	Beschrijvend	Beschrijvend	Beschrijvend	In het bronsysteem	In het bronsysteem
CURA XL	Anders	1	6-10	In het bronsysteem	In het bronsysteem	In het bronsysteem	Beschrijvend	In het bronsysteem	n.v.t.	n.v.t.
De Passerel	Zorgmonitor (Accordis)	2	Minder dan 5	n.v.t.	Beschrijvend	n.v.t.	n.v.t.	Beschrijvend	n.v.t.	n.v.t.
De Twentse Zorgcentra	CPM4Care (SDB Groep)	2	Meer dan 100	Beschrijvend	Beschrijvend	Beschrijvend	Beschrijvend	Beschrijvend	n.v.t.	n.v.t.
Driestroom	ZorgControl (ilionx)	2	Meer dan 100	Diagnosticerend	Diagnosticerend	Diagnosticerend	Beschrijvend	n.v.t.	n.v.t.	n.v.t.
Espria - De Trans	CPM4Care (SDB Groep)	5 of meer	21-50	Beschrijvend	Beschrijvend	Beschrijvend	Beschrijvend	Beschrijvend	Beschrijvend	Beschrijvend
Fokus	ZorgControl (ilionx)	1	21-50	Beschrijvend	Beschrijvend	Beschrijvend	Beschrijvend	Voorspellend	Beschrijvend	n.v.t.
Gemiva	Infent (SDB Groep)	2	51-100	Beschrijvend	Beschrijvend	Beschrijvend	Beschrijvend	n.v.t.	In het bronsysteem	In het bronsysteem
Humanitas DMH	Power BI	1	Meer dan 100	Beschrijvend	Beschrijvend	Beschrijvend	n.v.t.	n.v.t.	n.v.t.	n.v.t.
InteraktContour	Power BI	2	21-50	In het bronsysteem	In het bronsysteem	In het bronsysteem	In het bronsysteem	In het bronsysteem	In het bronsysteem	n.v.t.
JP van den Bent stichting	Bince	Geen / uitbesteed	Meer dan 100	Beschrijvend	Beschrijvend	Beschrijvend	Beschrijvend	n.v.t.	n.v.t.	n.v.t.
Kentalis	Power BI	5 of meer	Meer dan 100	Beschrijvend	Beschrijvend	Beschrijvend	Beschrijvend	Beschrijvend	Beschrijvend	n.v.t.
Koninklijke Visio	Power BI; ValueCare BI	2	51-100	Beschrijvend	Beschrijvend	Beschrijvend	n.v.t.	Beschrijvend	Beschrijvend	n.v.t.
Koraal	Infent (SDB Groep)	3	Meer dan 100	Voorspellend	Beschrijvend	Beschrijvend	In het bronsysteem	Beschrijvend	Beschrijvend	n.v.t.
Middin	Infent (SDB Groep); Zorgmonitor (Accordis)	4	51-100	Beschrijvend	Beschrijvend	Beschrijvend	Beschrijvend	n.v.t.	Beschrijvend	n.v.t.
Nieuw Unicum	LucaNet	Geen / uitbesteed	Minder dan 5	Beschrijvend	n.v.t.	Beschrijvend	n.v.t.	Beschrijvend	n.v.t.	n.v.t.
Odion	QlikView / Qlik Sense; Zorgmonitor (Accordis); Corperate Planner	1	51-100	Voorspellend	Beschrijvend	Beschrijvend	Beschrijvend	Beschrijvend	n.v.t.	n.v.t.

Zorgstelling	BI-tools	Eigen BI-ontwikkelaars	Actieve gebruikers	Financiën	Productie	HR	Kwaliteit	Capaciteit	Zorglogistiek	Zorgdomotica
ORO	Reports (SDB Groep)	Geen / uitbesteed	51-100	Beschrijvend	Beschrijvend	Beschrijvend	Beschrijvend	Beschrijvend	In het bronsysteem	n.v.t.
Pameijer	Power BI; Python	3	Meer dan 100	Beschrijvend	Beschrijvend	Beschrijvend	Beschrijvend	Beschrijvend	Beschrijvend	n.v.t.
Philadelphia Zorg	Pyramid Analytics	5 of meer	Meer dan 100	Beschrijvend	Diagnosticerend	Diagnosticerend	Beschrijvend	Beschrijvend	Beschrijvend	n.v.t.
Prisma	QlikView / Qlik Sense; Power BI	1	51-100	Beschrijvend	Beschrijvend	Beschrijvend	Beschrijvend	Beschrijvend	In het bronsysteem	In het bronsysteem
Profila Zorggroep	Power BI	Geen / uitbesteed	Minder dan 5	n.v.t.	n.v.t.	n.v.t.	Beschrijvend	n.v.t.	n.v.t.	n.v.t.
PSW	Power BI	3	51-100	Beschrijvend	Beschrijvend	Beschrijvend	Beschrijvend	Beschrijvend	Beschrijvend	Beschrijvend
Raamwerk	Infent (SDB Groep)	Geen / uitbesteed	6-10	Beschrijvend	Beschrijvend	n.v.t.	n.v.t.	n.v.t.	n.v.t.	n.v.t.
Raphaëlstichting	Zorgmonitor (Accordis)	Geen / uitbesteed	6-10	In het bronsysteem	In het bronsysteem	In het bronsysteem	n.v.t.	In het bronsysteem	In het bronsysteem	n.v.t.
Reinaerde	Zorgmonitor (Accordis)	1	6-10	Beschrijvend	Beschrijvend	Beschrijvend	Beschrijvend	Beschrijvend	Beschrijvend	Beschrijvend
S&L Zorg	Looker / Google Data Studio; Zorgmonitor (Accordis)	1	21-50	Beschrijvend	Beschrijvend	Beschrijvend	Beschrijvend	Beschrijvend	Beschrijvend	n.v.t.
SGL	Infent (SDB Groep)	1	21-50	Beschrijvend	Beschrijvend	Beschrijvend	Beschrijvend	n.v.t.	n.v.t.	n.v.t.
slUS	QlikView / Qlik Sense	1	51-100	Beschrijvend	Beschrijvend	Beschrijvend	In het bronsysteem	Beschrijvend	Beschrijvend	n.v.t.
Sjaloom Zorg	SAS	Geen / uitbesteed	6-10	Beschrijvend	Beschrijvend	Beschrijvend	Beschrijvend	Beschrijvend	n.v.t.	n.v.t.
Stichting Aveleijn	Infent (SDB Groep); Zorgmonitor (6 Gorilla's / Tenzinger)	1	Meer dan 100	Beschrijvend	Beschrijvend	Beschrijvend	In het bronsysteem	Beschrijvend	In het bronsysteem	In het bronsysteem
Stichting De Zijlen	ZorgControl (ilionx)	1	51-100	Beschrijvend	Beschrijvend	Beschrijvend	Beschrijvend	In het bronsysteem	In het bronsysteem	In het bronsysteem
Stichting Elver	Looker / Google Data Studio	1	6-10	Beschrijvend	Beschrijvend	Beschrijvend	n.v.t.	Beschrijvend	n.v.t.	n.v.t.
Stichting Estinea	6 Gorilla's Dataplatform	3	21-50	Beschrijvend	Beschrijvend	Beschrijvend	Beschrijvend	Beschrijvend	n.v.t.	n.v.t.
Stichting Pergamijn	Power BI	1	51-100	Voorspellend	Beschrijvend	Diagnosticerend	Beschrijvend	Beschrijvend	Beschrijvend	n.v.t.
Stichting SOVAK	Infent (SDB Groep)	1	21-50	Beschrijvend	Beschrijvend	Beschrijvend	In het bronsysteem	In het bronsysteem	In het bronsysteem	In het bronsysteem
Triade Vitree	Infent (SDB Groep)	1	Meer dan 100	Beschrijvend	Beschrijvend	Beschrijvend	Beschrijvend	n.v.t.	n.v.t.	n.v.t.
WilgaerdenLeeker weidegroep	QlikView / Qlik Sense; CPM4Care (SDB Groep); Power BI	1	51-100	Beschrijvend	Beschrijvend	Beschrijvend	Beschrijvend	Beschrijvend	Beschrijvend	Beschrijvend

Zorgstelling	BI-tools	Eigen BI-ontwikkelaars	Actieve gebruikers	Financiën	Productie	HR	Kwaliteit	Capaciteit	Zorglogistiek	Zorgdomotica
Aafje	CPM4Care (SDB Groep)	1	Meer dan 100	Beschrijvend	Beschrijvend	Beschrijvend	Beschrijvend	Beschrijvend	Beschrijvend	n.v.t.
Amsta	Infent (SDB Groep)	Geen / uitbesteed	Meer dan 100	Beschrijvend	Beschrijvend	Beschrijvend	Beschrijvend	Beschrijvend	Beschrijvend	n.v.t.
Amstelring groep	Tableau;	4	51-100	Beschrijvend	Beschrijvend	Beschrijvend	Diagnosticerend	Beschrijvend	Diagnosticerend	Diagnosticerend
Anoniem 1	Infent (SDB Groep); R / Rstudio	2	Meer dan 100	Voorspellend	Voorspellend	Voorspellend	Beschrijvend	Voorspellend	Diagnosticerend	Diagnosticerend
Anoniem 2	Geen tool	Geen / uitbesteed	Minder dan 5	n.v.t.	n.v.t.	n.v.t.	n.v.t.	n.v.t.	n.v.t.	n.v.t.
Anoniem 4	ValueCare BI	2	Meer dan 100	Diagnosticerend	Voorspellend	Diagnosticerend	Diagnosticerend	Diagnosticerend	Diagnosticerend	Beschrijvend
Antonius Zorggroep	Zorgmonitor (Accordis)	Geen / uitbesteed	6-10	Beschrijvend	Beschrijvend	n.v.t.	n.v.t.	n.v.t.	n.v.t.	n.v.t.
Argos	R / Rstudio; Power BI; EscuLine	1	21-50	Diagnosticerend	Diagnosticerend	Diagnosticerend	Diagnosticerend	Diagnosticerend	n.v.t.	n.v.t.
Attent Zorg en Behandeling	QlikView / Qlik Sense	2	51-100	Diagnosticerend	Voorspellend	Voorspellend	Diagnosticerend	Diagnosticerend	Beschrijvend	n.v.t.
Bartiméus	Infent (SDB Groep)	1	51-100	Beschrijvend	Beschrijvend	Beschrijvend	n.v.t.	Beschrijvend	Beschrijvend	n.v.t.
Beweging 3.0	QlikView / Qlik Sense	1	51-100	Beschrijvend	Beschrijvend	Beschrijvend	Beschrijvend	Beschrijvend	In het bronsysteem	In het bronsysteem
BrabantZorg	Bince	Geen / uitbesteed	Meer dan 100	Diagnosticerend	Diagnosticerend	Diagnosticerend	Diagnosticerend	Diagnosticerend	n.v.t.	n.v.t.
Carinova	AAG Analytics	2	Meer dan 100	Diagnosticerend	Diagnosticerend	Diagnosticerend	In het bronsysteem	Diagnosticerend	n.v.t.	In het bronsysteem
Carintreggeland	Zorgmonitor (6 Gorilla's / Tenzinger)	2	21-50	Beschrijvend	Beschrijvend	Beschrijvend	Beschrijvend	n.v.t.	n.v.t.	n.v.t.
Cordaan	Tableau; CPM4Care (SDB Groep); Zorgmonitor (Accordis)	3	Meer dan 100	Beschrijvend	Beschrijvend	Beschrijvend	Beschrijvend	Beschrijvend	Beschrijvend	In het bronsysteem
CuraMare	SAS; ValueCare BI	2	51-100	Beschrijvend	Beschrijvend	Beschrijvend	Beschrijvend	Beschrijvend	Beschrijvend	Beschrijvend
De Zorgboog	CPM4Care (SDB Groep)	1	Meer dan 100	Beschrijvend	Voorspellend	Beschrijvend	Beschrijvend	Voorspellend	n.v.t.	n.v.t.
De Zorgcirkel	CPM4Care (SDB Groep); Cognos; QlikView / Qlik Sense	2	51-100	Beschrijvend	Beschrijvend	Beschrijvend	Beschrijvend	Diagnosticerend	Beschrijvend	Beschrijvend
De Zorggroep	Power BI	5 of meer	Meer dan 100	Diagnosticerend	Diagnosticerend	Diagnosticerend	Diagnosticerend	Diagnosticerend	Diagnosticerend	n.v.t.
Espria - Evean	CPM4Care (SDB Groep); Power BI	5 of meer	Meer dan 100	Beschrijvend	Beschrijvend	Beschrijvend	Beschrijvend	Beschrijvend	Beschrijvend	Beschrijvend
Espria – Icare	CPM4Care (SDB Groep); Power BI; R / Rstudio; Infogrip (Infozorg)	5 of meer	Meer dan 100	Beschrijvend	Beschrijvend	Beschrijvend	Beschrijvend	Beschrijvend	Beschrijvend	Beschrijvend
Espria - Zorggroep Meander	CPM4Care (SDB Groep)	5 of meer	21-50	Beschrijvend	Beschrijvend	Beschrijvend	Beschrijvend	Beschrijvend	Beschrijvend	Beschrijvend

Zorgstelling	BI-tools	Eigen BI-ontwikkelaars	Actieve gebruikers	Financiën	Productie	HR	Kwaliteit	Capaciteit	Zorglogistiek	Zorgdomotica
HWW Zorg	CPM4Care (SDB Groep); QlikView / Qlik Sense	Geen / uitbesteed	Minder dan 5	Beschrijvend	Beschrijvend	Beschrijvend	n.v.t.	n.v.t.	n.v.t.	n.v.t.
Ijsselheem	SDB Analytics (SDB Groep)	1	51-100	Beschrijvend	Beschrijvend	Beschrijvend	Beschrijvend	Beschrijvend	Beschrijvend	n.v.t.
Interzorg Noord-Nederland	ZorgControl (ilionx)	Geen / uitbesteed	51-100	Beschrijvend	Beschrijvend	Beschrijvend	Beschrijvend	Beschrijvend	In het bronsysteem	n.v.t.
KwadrantGroep	ZorgControl (ilionx)	2	Meer dan 100	Diagnosticerend	Diagnosticerend	Diagnosticerend	Diagnosticerend	Voorspellend	Voorspellend	Voorspellend
Land van Horne	QlikView / Qlik Sense; Power BI	Geen / uitbesteed	Meer dan 100	Voorspellend	Diagnosticerend	Diagnosticerend	Diagnosticerend	Beschrijvend	Diagnosticerend	n.v.t.
Lelie Zorggroep	Infent (SDB Groep)	Geen / uitbesteed	51-100	Beschrijvend	Beschrijvend	Beschrijvend	Beschrijvend	Beschrijvend	Beschrijvend	n.v.t.
Liberein	QlikView / Qlik Sense	1	21-50	Beschrijvend	Beschrijvend	Beschrijvend	Beschrijvend	Beschrijvend	n.v.t.	n.v.t.
Magentazorg	Infent (SDB Groep)	Geen / uitbesteed	51-100	Beschrijvend	Beschrijvend	Beschrijvend	Beschrijvend	Beschrijvend	n.v.t.	n.v.t.
Marente	EscuLine; CPM4Care (SDB Groep)	Geen / uitbesteed	6-10	Diagnosticerend	Diagnosticerend	Beschrijvend	Beschrijvend	n.v.t.	n.v.t.	n.v.t.
MeanderGroep Zuid-Limburg	Bince; Tableau	2	51-100	Beschrijvend	Beschrijvend	Beschrijvend	Beschrijvend	Beschrijvend	Beschrijvend	n.v.t.
Oosterlengte	QlikView / Qlik Sense; Cognos	Geen / uitbesteed	Minder dan 5	n.v.t.	Beschrijvend	n.v.t.	n.v.t.	Diagnosticerend	Beschrijvend	n.v.t.
Pantein	Power BI	2	51-100	Beschrijvend	Beschrijvend	Beschrijvend	Beschrijvend	Beschrijvend	Beschrijvend	n.v.t.
Patyna	Cognos; Zorgmonitor (6 Gorilla's / Tenzinger); Power BI	1	Meer dan 100	Beschrijvend	Beschrijvend	Beschrijvend	Beschrijvend	Beschrijvend	Beschrijvend	In het bronsysteem
Proteion	Power BI	1	11-20	Beschrijvend	Beschrijvend	Beschrijvend	Beschrijvend	Beschrijvend	Beschrijvend	Beschrijvend
Saffier	CPM4Care (SDB Groep)	1	51-100	Beschrijvend	Beschrijvend	Beschrijvend	Beschrijvend	In het bronsysteem	In het bronsysteem	In het bronsysteem
Saxenburgh	Power BI	1	Meer dan 100	Beschrijvend	Beschrijvend	Beschrijvend	Beschrijvend	Voorspellend	Beschrijvend	n.v.t.
Sensire	CPM4Care (SDB Groep); Looker / Google Data Studio	4	Meer dan 100	Diagnosticerend	Diagnosticerend	Diagnosticerend	Diagnosticerend	Diagnosticerend	Diagnosticerend	In het bronsysteem
Sevagram	Tableau; Zorgmonitor (Accordis)	2	51-100	Beschrijvend	Beschrijvend	Diagnosticerend	Beschrijvend	Beschrijvend	Voorspellend	n.v.t.
Stichting De Waalboog	Bince	1	Meer dan 100	Beschrijvend	Beschrijvend	Beschrijvend	Beschrijvend	Beschrijvend	Beschrijvend	n.v.t.
Stichting Envida	Power BI; CPM4Care (SDB Groep)	3	Meer dan 100	Beschrijvend	Beschrijvend	Beschrijvend	Beschrijvend	Beschrijvend	Beschrijvend	n.v.t.
Stichting Laurens	Looker / Google Data Studio	5 of meer	Meer dan 100	Beschrijvend	Beschrijvend	Diagnosticerend	Beschrijvend	Beschrijvend	Beschrijvend	n.v.t.
Stichting Sint Jacob	CPM4Care (SDB Groep)	1	Minder dan 5	Beschrijvend	Diagnosticerend	Beschrijvend	Beschrijvend	In het bronsysteem	n.v.t.	n.v.t.

Zorgstelling	BI-tools	Eigen BI-ontwikkelaars	Actieve gebruikers	Financiën	Productie	HR	Kwaliteit	Capaciteit	Zorglogistiek	Zorgdomotica
Stichting Topaz	CPM4Care (SDB Groep)	1	Meer dan 100	Beschrijvend	Voorspellend	Beschrijvend	Beschrijvend	Beschrijvend	n.v.t.	n.v.t.
Stichting Warande	Power BI; QlikView / Qlik Sense	Geen / uitbesteed	51-100	Beschrijvend	Beschrijvend	Beschrijvend	Beschrijvend	Beschrijvend	Beschrijvend	n.v.t.
Stichting Zorgcombinatie Marga Klompé	Power BI; R / Rstudio	1	Minder dan 5	n.v.t.	n.v.t.	Beschrijvend	n.v.t.	n.v.t.	n.v.t.	n.v.t.
Treant	SAS	5 of meer	Meer dan 100	Diagnosticerend	Voorspellend	Beschrijvend	Diagnosticerend	Voorspellend	Voorspellend	Voorspellend
Trivium Meulenbelt Zorg	Power BI	1	Meer dan 100	Beschrijvend	Beschrijvend	Beschrijvend	Beschrijvend	Beschrijvend	Beschrijvend	n.v.t.
Vierstroom Zorg Thuis	Zorgmonitor (Accordis)	1	Meer dan 100	Beschrijvend	Diagnosticerend	Beschrijvend	Diagnosticerend	Beschrijvend	Diagnosticerend	Beschrijvend
Vitalis Woonzorg Groep	QlikView / Qlik Sense	3	Meer dan 100	Diagnosticerend	Diagnosticerend	Diagnosticerend	Beschrijvend	Diagnosticerend	Diagnosticerend	Diagnosticerend
Vivent	CPM4Care (SDB Groep); QlikView / Qlik Sense	1	21-50	Beschrijvend	Beschrijvend	Beschrijvend	Beschrijvend	n.v.t.	n.v.t.	n.v.t.
ZINN	QlikView / Qlik Sense	Geen / uitbesteed	Meer dan 100	Diagnosticerend	Diagnosticerend	Beschrijvend	n.v.t.	Diagnosticerend	n.v.t.	n.v.t.
ZonnehuisgroepNoord	SDB Analytics (SDB Groep); QlikView / Qlik Sense	1	11-20	Diagnosticerend	Diagnosticerend	Diagnosticerend	Diagnosticerend	Diagnosticerend	Diagnosticerend	Beschrijvend
Zorggroep Charim	Power BI	2	21-50	Diagnosticerend	Voorspellend	Diagnosticerend	Beschrijvend	Diagnosticerend	Beschrijvend	n.v.t.
Zorggroep Noord West Veluwe	SDB Analytics (SDB Groep)	Geen / uitbesteed	21-50	Beschrijvend	Beschrijvend	Beschrijvend	Beschrijvend	Beschrijvend	Beschrijvend	n.v.t.
Zorggroep Noorderboog	QlikView / Qlik Sense	2	51-100	Beschrijvend	Beschrijvend	Beschrijvend	Beschrijvend	Beschrijvend	In het bronsysteem	In het bronsysteem
Zorggroep Oude en Nieuwe Land	Infent (SDB Groep)	2	21-50	Beschrijvend	Beschrijvend	Beschrijvend	Beschrijvend	n.v.t.	n.v.t.	n.v.t.
Zorggroep Sint Maarten	ZorgControl (ilionx)	2	51-100	Beschrijvend	Beschrijvend	Beschrijvend	Beschrijvend	Beschrijvend	In het bronsysteem	In het bronsysteem
Zorgpartners Midden-Holland	Infent (SDB Groep)	4	Meer dan 100	Diagnosticerend	Diagnosticerend	Diagnosticerend	Diagnosticerend	Diagnosticerend	n.v.t.	In het bronsysteem
ZorgSaam Zeeuws- Vlaanderen	Power BI	1	6-10	Beschrijvend	Beschrijvend	Beschrijvend	Beschrijvend	Beschrijvend	n.v.t.	n.v.t.
ZorgSpectrum	Zorgmonitor (6 Gorilla's / Tenzinger)	Geen / uitbesteed	21-50	Beschrijvend	Beschrijvend	Beschrijvend	Beschrijvend	In het bronsysteem	In het bronsysteem	n.v.t.
Zuyderland Zorgcentra	Tableau	1	11-20	Beschrijvend	Beschrijvend	Beschrijvend	Beschrijvend	Beschrijvend	Beschrijvend	n.v.t.
ZZG Zorggroep	Checked IT BI-Suite	3	Meer dan 100	Beschrijvend	Diagnosticerend	Diagnosticerend	Beschrijvend	Voorspellend	Beschrijvend	n.v.t.

Sector

Alle

Kies parameter (o.b.v. jaarcijfers 2020):

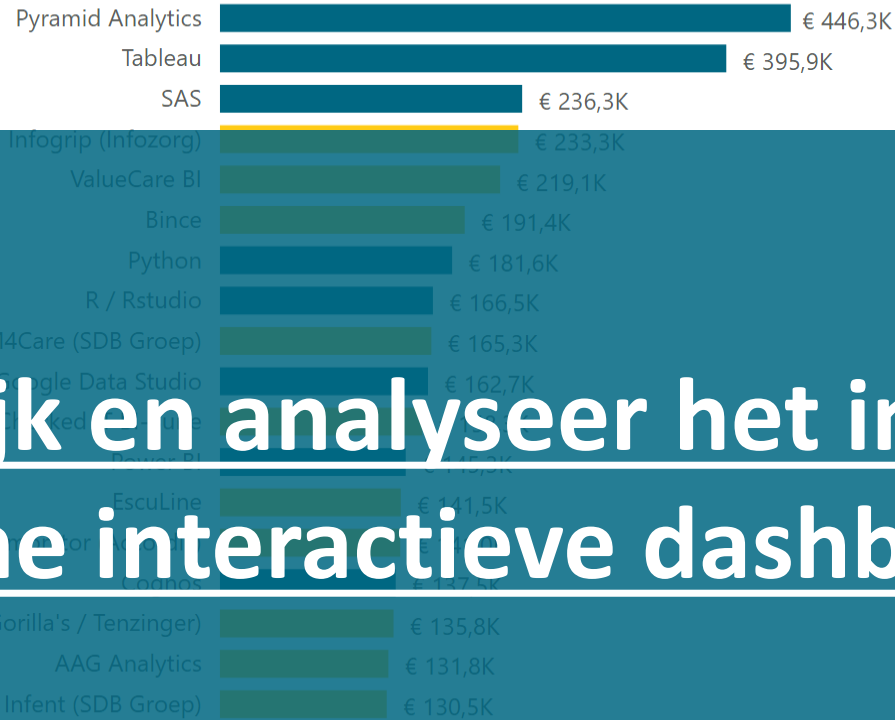
Gemiddelde omzet (x1000)

Gemiddeld aantal fte

Gemiddeld aantal medewerkers

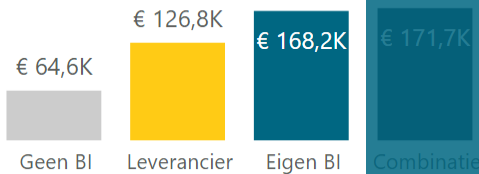
Gemiddelde omzet (*1000) en # zorginstellingen per BI-tool en Eigen/extern

● Eigen BI-tool ● Leverancier

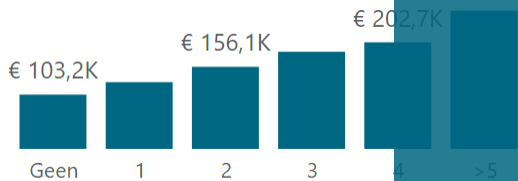


Bekijk en analyseer het in ons online interactieve dashboard

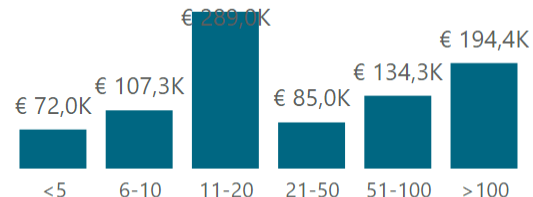
Gemiddelde omzet (*1000) en # zorginstellingen per Extern/eigen



Gemiddelde omzet (*1000) en # zorginstellingen per Eigen BI-ontwikkelaars

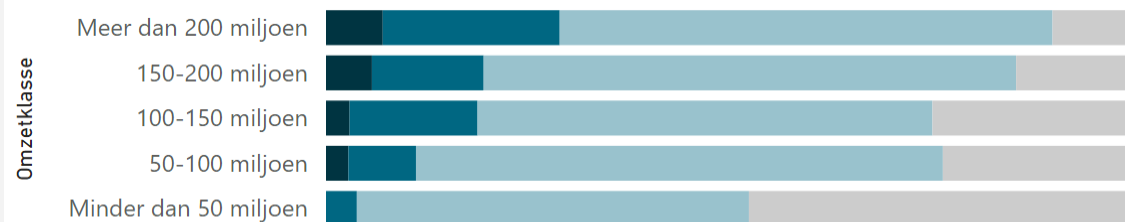


Gemiddelde omzet (*1000) en # zorginstellingen per Actieve gebruikers



Percentage getoonde onderwerpen per analytics volwassenheid en omzetklasse

Niveau ● Voorspellend ● Diagnostiserend ● Beschrijvend ● n.v.t.



De uitvraag vond plaats tussen februari en maart 2023 onder de top-100 gehandicapten- en de top-100 ouderenzorginstellingen op basis van omzet. De enquête was gericht aan managers of medewerkers binnen BI, ICT en/of Financiën. Januari 2023 is als peildatum aangehouden.

Scope BI-tools

Met een BI-tool bedoelen we software dat informatie uit verschillende bronsystemen (zoals het ECD, financiële of HR-systeem) verzamelt, analyseert en presenteert in de vorm van dashboards en rapportages. Deze worden gebruikt door de organisatie voor strategische, tactische en/of operationele sturing en besluitvorming. Handmatige Excel- of PowerPoint-rapportages, ad hoc verdiepende (statistische) analyses, dataplatforms, integratiesoftware en bronsystemen zelf zijn buiten scope. BI-tools die niet voldeden aan deze criteria zijn verwijderd. De resultaten zijn voorafgaand aan publicatie ter controle voorgelegd.

De BI-leveranciers zijn benaderd om aan te geven welke van de zorginstellingen bij hen BI als een dienst (BI-as-a-Service) op de genoemde peildatum afnamen. De meeste BI-leveranciers maken gebruik van bestaande BI-software zoals Power BI of QlikView. In enkele gevallen kwam het voor dat zorginstellingen die hebben gerespondeerd werden genoemd als klant door leveranciers maar niet vice versa. Deze gevallen hebben wij ter verificatie voorgelegd bij de zorginstelling en aangepast. Tot slot hebben we drie van de 106 instellingen geanonimiseerd ter voorkoming van ongewenste acquisitie.

Haal meer waarde uit uw data

M&I/Partners heeft als onafhankelijk adviesbureau ruim 35 jaar ervaring om u te adviseren en begeleiden bij [BI-vraagstukken en datagedreven werken](#). Met veel verschillende BI-opdrachten in de zorg en overheid kennen wij de markt, de leveranciers en de verschillende systemen. Wij maken graag met u de slag om BI impactvol te laten zijn in het leven van cliënten en medewerkers.

BI-scan

Wij geloven dat er meer rendement uit BI te halen valt. Met de BI-scan onderzoeken we welke verbeteringen mogelijk zijn en hoe de primaire processen en BI beter op elkaar aangesloten kunnen worden.

BI-selectie

Wij doen periodiek onderzoek naar de BI-markt en hebben ons verdiept in het onderscheidend vermogen tussen de verschillende oplossingen. Dit onderscheid leggen wij graag naast uw wensen, visie en werkwijze. Zo maken we een match tussen de markt en uw behoefte van vandaag en morgen.

BI-roadmap

Wij ondersteunen u met het bepalen en vaststellen van een pragmatische visie en strategie. U wordt ondersteund bij de inrichting van data governance in uw organisatie, daarmee wordt helder wie welke taken en verantwoordelijkheden heeft bij het gebruik van data. Tevens zorgen we kennis over het onderwerp in de organisatie en werken we met u een roadmap uit voor datagedreven werken. Aan de hand hiervan kunt u zelf de komende drie jaar aan de slag.

BI-implementatie

Ook ondersteunen wij u bij BI-implementaties. Wij hebben veel aandacht voor het veranderproces om de verbetering duurzaam te maken voor medewerkers en cliënten. We horen graag hoe we u kunnen helpen, waar u staat en welke stap uw organisatie te maken heeft. Neem vrijblijvend contact met ons op.

Interim hoofd BI en data-architect

Tijdelijke ondersteuning van uw BI-team door een ervaren BI-hoofd en/of data-architect kan u helpen om te werken aan structurele versterking. Voor middelgrote en grote organisaties hebben wij een goed netwerk met professionals die klaar staan om u verder te helpen.



In contact komen?

We horen graag hoe we u kunnen helpen, waar u staat en welke stap uw organisatie te maken heeft. Neem vrijblijvend contact met ons op.

dr. Wouter Gude
wouter.gude@mxi.nl